

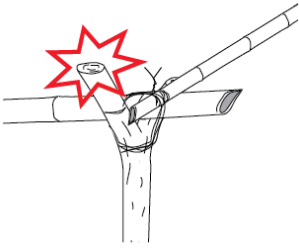
**✗ Mal** **✓ Bien**  
**✓✓ Muy bien**

# Lonas de plástico

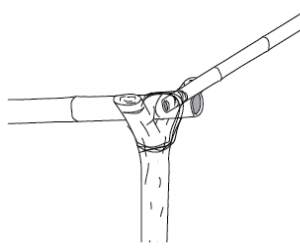
Para que duren más tiempo

**Asegúrense que no haya puntos afilados que puedan perforar la lona.**

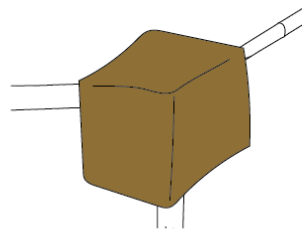
**✗ Mal**



**✓ Bien**

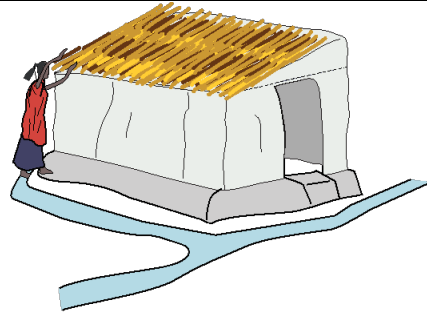


**✓✓ Muy bien**



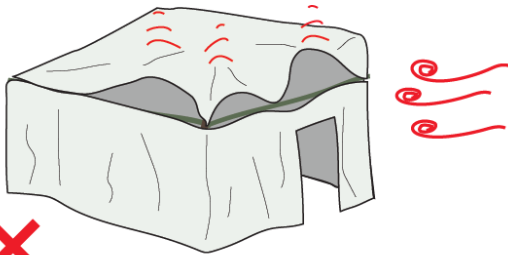
Usen cartón u otros materiales entre la lona y la estructura

**Protejan la lona desde el sol si es posible, usando varios tipos de materiales.**




**Eviten que las lonas se sacudan con el viento – se dañarán**

**Mal ✗**



**✓✓ Muy bien**




**Maneras de atar las lonas**

**Mal ✗**



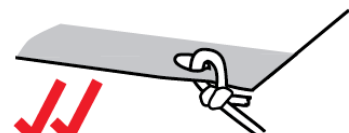
Sin refuerzos

**✓**



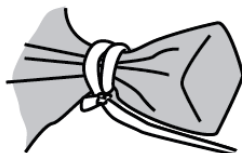
Cuerda pequeña en agujero

**✓✓**



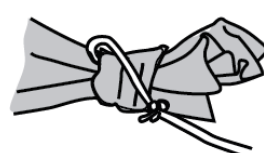
Cuerda gruesa en la banda reforzada

**✓✓**



Poner piedra dentro

**✓✓**



Hacer nudos dejando la cuerda dentro