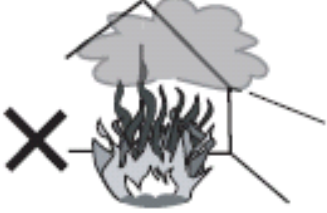



# நெருப்பு பாதுகாப்பு

## தடுத்தல்


கூடாரத்திற்குள் திறந்த அல்லது விரைவாக பரவக்கூடிய நெருப்பை ஏற்ற கூடாது



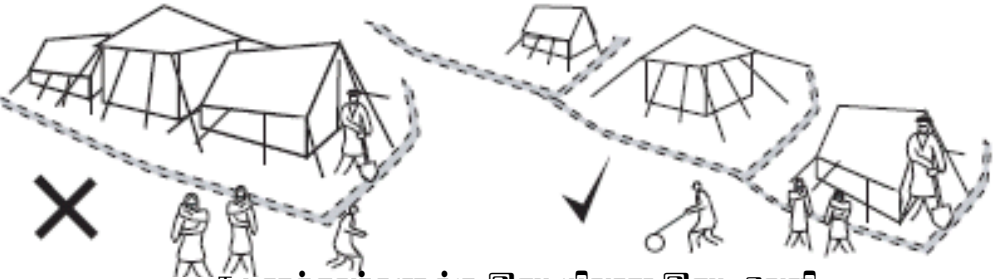
மெழுகுதிரி கட்டாயமாக போத்தல் போன்ற பாதுகாப்பான குவளைக்குள் வைத்து எரிக்கப்பட வேண்டும்




மெழுகுதிரி குவளைகளையே படுக்கைக்கு அண்மையாகவோ அல்லது கூடாரத்தை விட்டு வெளியே செல்லும் போதோ விட்டு செல்ல கூடாது



கூடாரச்சுவர்களுக்கு இடையிலான இடை வெளி மிகக் குறைந்தது 16ft ஆக இருக்க வேண்டும்




- அடுப்பு கூடாரத்தை தொட்ட வண்ணம் இருக்க கூடாது
- அடுப்பு புதை திண்ம சுவரின்மேலாகவோ அல்லது நெருப்பை தடுக்கும் தகட்டினுடாகவோ செல்ல வேண்டும்



கூடாரத்திற்குள் புதைத்தல் கூடாது




கூடாரத்திற்கு போடப்பட்டுள்ள தாளிவிருந்து 6 inches தள்ளி மின் குமிழ்கள் இணைக்கப்பட வேண்டும்




# நெருப்பு பாதுகாப்பு

## தயார்படுத்தல்




சமூகத்தில் நெருப்பு தடுப்பு குழுவை உருவாக்குதல். இதன் மூலம் நெருப்பு தடுத்தல், நெருப்பு பற்றிய அறிவை வளர்த்தல்



நெருப்பு தடுப்பதற்குரிய பொருட்களை வைக்கூடிய இடத்தை அமைத்தல்

## உடூப்பில் தீ பற்றினால்



நிற்றல், விழுதல், உருளுதல்

உங்களுடைய உடூப்புகளில் தீ பற்றினால், நின்று இடத்தில் நிற்கவும் நிலத்தில் விழவும் தீ அணையும் வரை நிலத்தில் உருளவும்

## கூடாரத்தில் தீ பற்றினால்



கூடாரத்திற்குள் ஒருவரும் இல்லை என்பதை உறுதிப்படுத்தி கொள்க. கூடாரத்தை கீழே விழுத்துக. இது தீ பரவாமல் இருக்க உதவும்

## தீ பற்றினால்



தீ பற்றிய இடத்தை குளிர்மை படுத்துவதற்கு குளிர்ந்த நீரை அல்லது ஈரத்துணியை பயன்படுத்துக