

1

# در چادرهای اسکان اضطراری چه نکاتی را باید رعایت کنیم؟

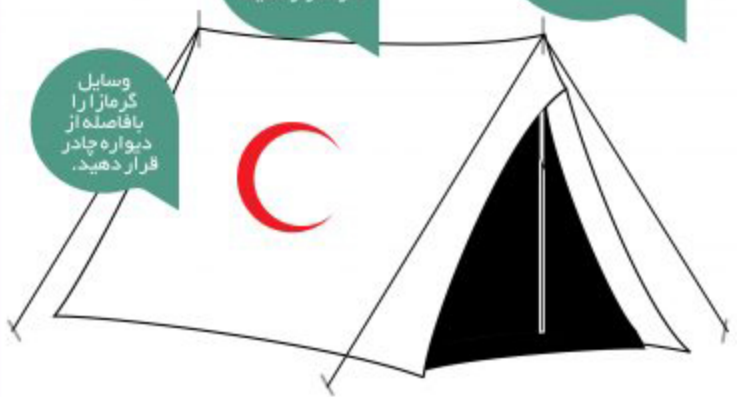


جمهوری اسلامی ایران  
سازمان بهداشت و آموزش پزشکی

چادر را طبق توصیه‌های نیروهای امدادی و با رعایت اصول ایمنی برپا کنید.

وسایل گرم‌تر را در جایی که چادر بیشترین ارتفاع را دارد قرار دهید.

وسایل گرم‌تر را با فاصله از دیواره چادر قرار دهید.



برای گرم کردن چادر از منقل و گاز پیک نیکی استفاده نکنید.



فاصله گاز پیک‌نیک را با مواد قابل اشتعال در نظر بگیرید.



مواد قابل اشتعال را دور از چادرها قرار دهید.



۲

## در چادرهای اسکان اضطراری چه نکاتی را باید رعایت کنیم؟



جبهه سلامت  
جسوهی اسطوری ایران

اگر از وسایل گرمایشی نفتی استفاده می‌کنید:

برای پر کردن سوخت، وسیله را خاموش کنید.



مخزن آن را در خارج از چادر پر کنید.



حتماً روزنه‌هایی مانند قسمت پایینی پنجره چادر را برای تهویه باتر نگاه دارید.



اگر از وسایل گرمایشی برقی استفاده می‌کنید:

بررسی کنید وسیله اتصالی نداشته باشد.



وسيله نباید به‌طور مستقیم با کف چادر ارتباط داشته باشد.



در زیر وسایل گرمایشی، شی، غیر قابل اشتعال قرار دهید.



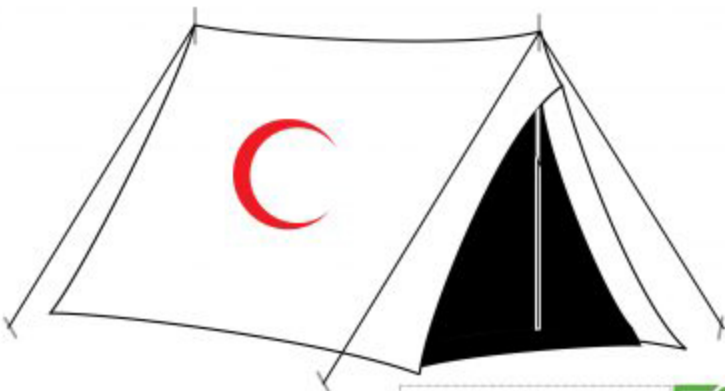


برای  
حفظ ایمنی  
و جلوگیری از  
گسترده شدن  
آتش سوزی  
احتمالی:

در صورت بروز هرگونه حادثه بلافاصله تیروهای امدادی را مطلع کنید.



یک ظرف آب یا سطل خاک یا ماسه نزدیک چادر قرار دهید.



از برق کشی غیر استاندارد خودداری کنید.



از استفاده از سیاه‌های بدون روکش خودداری کنید.



نفت و دیگر مواد قابل اشتعال را داخل و نزدیک چادرها نگهداری نکنید.



از چراغ خوراک‌پزی و روشایی دارای شعله استفاده نکنید.



داخل چادر سیگار و قلیان روشن نکنید.  ته سیگار یا زغال قلیان در اطراف چادر نیندازید.



از نزدیک شدن کودکان به وسایل حرارتی و گرمایشی جلوگیری کنید. 




## در چادرهای اسکان اضطراری چه نکاتی را باید رعایت کنیم؟



جبهه سلامت  
جمهوری اسلامی ایران

علائم  
گاز گرفتگی؛



در صورت  
مشاهده علائم  
گاز گرفتگی چه  
کار کنیم؟

بلافاصله چادر را ترک کنید



درهای چادر را باز بگذارید



به فضای باز بروید



از تیروهای امدادی کمک بگیرید.

