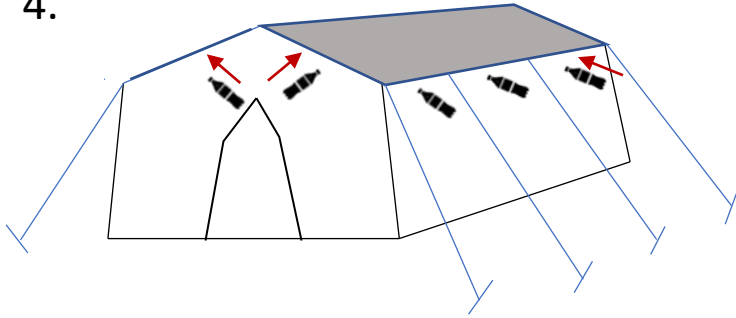


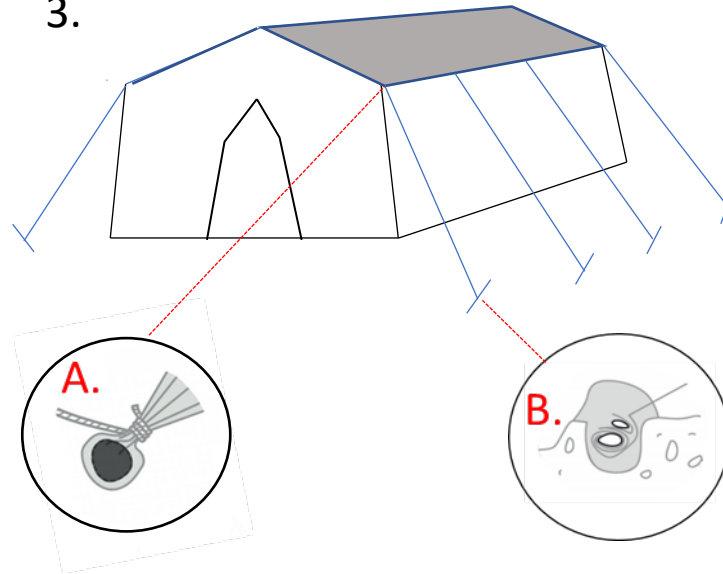
إذا قمت بتغطية خيمتك بالشادر ، فحاول خلق فجوة هوائية باستخدام زجاجات بلاستيكية أو مواد خفيفة الوزن أخرى.  
التهوية الجيدة سوف تقلل من الحرارة والتكثيف الذي يسبب القوالب ومشاكل التنفس.

4.



أدخل أكبر عدد ممكن من الزجاجات البلاستيكية حتى تستقر بين الشادر والخيمة. مواد خفيفة الوزن أخرى ستعمل مثل رغوة المراتب القديمة

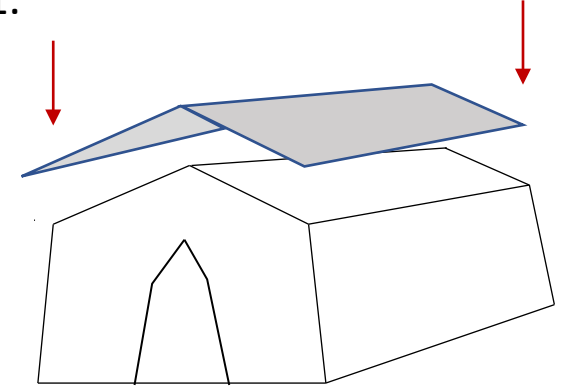
3.



A. لف الشادر حول حجر صغير واربط الحبل حول الشادر والحجر

B. ربط الحبل بالأرض. باستخدام وتد أو ربط الحبل حول الحجر ودفنه تحت الأرض. كرر عدة مرات قدر الإمكان

1.



وضع الشادر فوق الخيمة

2.

تفريع الحبل الى 3 فروع



ShelterBox

Rotary



All humanitarian aid is free. No sexual or other favour may be requested in exchange for humanitarian assistance.